





Bahnhofstest Kreis Unna 2012/2013

Steckbrief zu Bahnhof: Schwerte-Ergste (Linien RB 53)

Überblick

Sicherheit		
Sauberkeit		
Barrierefreiheit und Zugänge		
Informationen zum Bahnverkehr		
Integration in die Umgebung		
Verknüpfung mit anderen Verkehrsmitteln		
Funktionsfähigkeit & Instandhaltungszustand		

 = positiv aufgefallen
 = im Durchschnitt
 = negativ aufgefallen

Charakteristische Merkmale

- ➔ Der Haltepunkt Schwerte-Ergste befindet sich am nördlichen Rand von Ergste in direkter Umgebung der Lethmather Str., eine große Firma und das Elsebad befinden sich in fußläufiger Nähe
- ➔ Der Bahnhof Ergste wird stündlich (in der Hauptverkehrszeit halbstündig) von der Bahnlinie RB 53 Dortmund-Iserlohn angefahren
- ➔ der Haltepunkt Ergste ist in der Vergangenheit optisch und funktional deutlich aufgewertet worden, u.a. mit P+R-Platz und DB-Pluspunkt, allerdings ist das Gebäude mittlerweile privatisiert

Kurzfristige Verbesserungsvorschläge

- ➔ Die Aufstellfläche unter dem Wetterschutz ist zu klein bemessen, daher Installation weiterer Anlagen
- ➔ Informationskästen waren zur Zeit der Erhebung verschmiert, ggf. Reinigung erforderlich

Mittel- und langfristige Verbesserungsvorschläge

- ➔ Erneuerung des Bahnsteigs

Schwerte-Ergste



*DB-Pluspunkt – im Hintergrund das alte
privatisierte Bahnhofsgebäude*



Verschmierte Hinweiskästen



*Der Bahnsteig und im Hintergrund ein Wetterschutz-
häuschen – die Installation weiterer Anlagen wäre
für die wartenden Fahrgäste wünschenswert*