











Dortmunder Bahnhofstest 2011

Steckbrief zu Bahnhof: Dortmund-Kruckel (S5)

Überblick

Sicherheit		
Sauberkeit		
Barrierefreiheit und Zugänge		 = positiv aufgefallen
Informationen zum Bahnverkehr		 = im Durchschnitt
Integration in die Umgebung		 = negativ aufgefallen
Verknüpfung mit anderen Verkehrsmitteln		
Funktionsfähigkeit & Instandhaltungszustand		

Charakteristische Merkmale

- ➔ mit Einschränkungen barrierefrei erreichbar
- ➔ an den Bahnsteigseiten „zugewachsen“ und damit schlecht einsehbar
- ➔ nur je ein kleiner Unterstand auf jedem Bahnsteig

Kurzfristige Verbesserungsvorschläge

- ➔ Bewuchs freischneiden
- ➔ Beschilderung verbessern

Mittel- und langfristige Verbesserungsvorschläge

- ➔ Bahnsteige teilweise überdachen oder anders Unterstellmöglichkeiten schaffen