










Dortmunder Bahnhofstest 2011

Steckbrief zu Bahnhof: **Dortmund Wickede (S 4)**

Überblick

Sicherheit		
Sauberkeit		
Barrierefreiheit und Zugänge		
Informationen zum Bahnverkehr		
Integration in die Umgebung		
Verknüpfung mit anderen Verkehrsmitteln		
Funktionsfähigkeit & Instandhaltungszustand		 = positiv aufgefallen  = im Durchschnitt  = negativ aufgefallen

Charakteristische Merkmale

- ➔ Umstieg zur Stadtbahn

Kurzfristige Verbesserungsvorschläge

- ➔ Umsteigeweg zu den Bushaltestellen ausschildern (auch Haltestelle Dollersweg)

Fotos



Verknüpfung von S-Bahn und Stadtbahn-Linie U 43



Gepflegte Haltestellenausstattung



Altes Stellwerk