








Dortmunder Bahnhofstest 2011

Steckbrief zu Bahnhof: Dortmund-West (S4)

Überblick

Sicherheit		
Sauberkeit		
Barrierefreiheit und Zugänge		
Informationen zum Bahnverkehr		
Integration in die Umgebung		
Verknüpfung mit anderen Verkehrsmitteln		
Funktionsfähigkeit & Instandhaltungszustand		

 = positiv aufgefallen
 = im Durchschnitt
 = negativ aufgefallen

Charakteristische Merkmale

- ➔ Wichtiger ÖPNV-Anschluss für die westliche Innenstadt

Kurzfristige Verbesserungsvorschläge

- ➔ Verbesserung der Sauberkeit und des Zustands von Fahrkartenautomaten, Vitrinen und Aushängen
- ➔ Aufstellen von Fahrradabstellanlagen am westlichen Zugang
- ➔ Verbesserung der Einsehbarkeit von Zugängen und Bahnsteigen aus der Umgebung

Mittel- und langfristige Verbesserungsvorschläge

- ➔ Einbau eines Blindenleitsystems auf den Zugängen
- ➔ Schaffung einer Verknüpfung zur S-Bahn Linie S5 (Dortmund Hbf – Witten/Hagen/Wuppertal)
- ➔ Schaffung eines barrierefreien Übergangs zur Bushaltestelle Richtung Norden (Hauptbahnhof)



Fahrplaninformationen und barrierefreier Zugang, aber schlecht einsehbar



Beschädigungen der Beschilderung zum Bahnhof



Beschädigung von Vitrinen, fehlende Aushänge und verschmutzter Automat