










Dortmunder Bahnhofstest 2011

Steckbrief zu Bahnhof: Dortmund Körne (S 4)

Überblick

Sicherheit		
Sauberkeit		
Barrierefreiheit und Zugänge		
Informationen zum Bahnverkehr		
Integration in die Umgebung		
Verknüpfung mit anderen Verkehrsmitteln		 = positiv aufgefallen
Funktionsfähigkeit & Instandhaltungszustand		 = im Durchschnitt  = negativ aufgefallen

Charakteristische Merkmale

- ➔ Keine ÖPNV-Verknüpfung, keine Parkplätze
- ➔ In gut einem Kilometer Entfernung befinden sich die Finanzämter

Kurzfristige Verbesserungsvorschläge

- ➔ Leihstation von Metropolrad Ruhr installieren

Fotos



Schöne gestaltete Unterführung von Schülerinnen der Europaschule



Eine der wenigen intakten Vitrinen an der S 4



Die Fahrradabstellanlage, aber keine Ausleihstation von Metropolrad Ruhr