











# Dortmunder Bahnhofstest 2011

## Steckbrief zu Bahnhof: Dortmund Körne West (S 4)

### Überblick

Sicherheit		
Sauberkeit		
Barrierefreiheit und Zugänge		
Informationen zum Bahnverkehr		
Integration in die Umgebung		
Verknüpfung mit anderen Verkehrsmitteln		
Funktionsfähigkeit & Instandhaltungszustand		 = positiv aufgefallen  = im Durchschnitt  = negativ aufgefallen

### Charakteristische Merkmale

- ➔ Haltepunkt liegt direkt am Sozialamt/Versorgungsamt

### Kurzfristige Verbesserungsvorschläge

- ➔ Umsteigeweg zur Bushaltestelle ausschildern
- ➔ Regelmäßige Reinigung der Abflüsse in der Unterführung
- ➔ Leihstation von Metropolrad Ruhr installieren

### Mittel- und langfristige Verbesserungsvorschläge

- ➔ Direkte Treppe vom nördl. Bahnsteig zum Eingang des Versorgungsamts

## Fotos



*Die Bahnsteigunterführung am östlichen Bahnsteigende nach starken Regenfällen*



*Der Zebrastreifen vor dem Eingang zum Versorgungsamt: hier wäre eine Treppe sinnvoll*



*Gute Fahrradabstellanlage, aber leider (noch) keine Ausleihstation von Metropolrad Ruhr*