





# Dortmunder Bahnhofstest 2011

## Steckbrief zu Bahnhof: Dortmund-Westerfilde (S2)

### Überblick

Sicherheit		
Sauberkeit		
Barrierefreiheit und Zugänge		
Informationen zum Bahnverkehr		
Integration in die Umgebung		
Verknüpfung mit anderen Verkehrsmitteln		
Funktionsfähigkeit & Instandhaltungszustand		

 = positiv aufgefallen  
 = im Durchschnitt  
 = negativ aufgefallen

### Charakteristische Merkmale

- ➔ Wichtiger Umsteigepunkt zum Busverkehr und zur Stadtbahn (Linie U47)

### Kurzfristige Verbesserungsvorschläge

- ➔ Verbesserung der Beschilderung zur Umgebung und zu Umsteigemöglichkeiten
- ➔ Verbesserung der Beschilderung der barrierefreien Zugänge
- ➔ Austausch defekter oder beschädigter Anlagen (Infokästen, Schilder)
- ➔ Verknüpfung zum metropolrad-System schaffen
- ➔ Schaffen zusätzlicher Sitzmöglichkeiten

### Mittel- und langfristige Verbesserungsvorschläge

- ➔ Blindenleitsystem einbauen
- ➔ Schaffung eines direkten barrierefreien Zugangs von der Südseite (Stadtbahn) auf den Bahnsteig Richtung Mengede/Herne
- ➔ Überdachung auf dem Bahnsteig erweitern

## **Fotos Dortmund-Westerfilde**



*Nicht lesbare Beschilderung*



*Direkte Verknüpfung zum Busverkehr und zur Stadtbahn-Linie U47*



*Fehlende Aushänge auf dem Bahnsteig*